

GUÍA DE AYUDA PARA UTILIZAR LA APLICACIÓN TFG

PERFIL TUTOR

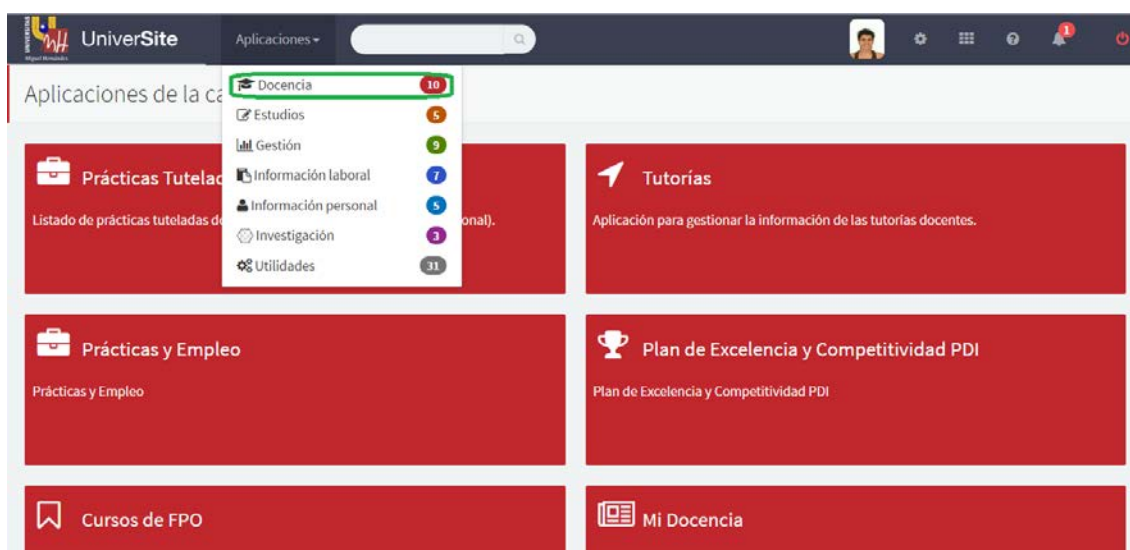
Funcionalidades del tutor:

1. Aceptar la solicitud de evaluación del TFG
2. Evaluar el trabajo y poner la nota
3. Ver las notas de los estudiantes que tutoriza

Guía de la aplicación

El responsable puede encontrar esta aplicación en su acceso personalizado (UniverSite), dentro del menú superior “Aplicación”, en el apartado “Docencia”

Ahí le aparecerá el enlace a la aplicación “Gestión del Trabajo de Fin de Grado”



Al entrar veremos la siguiente pantalla, donde habrá que seleccionar el perfil con el que se desea entrar, en este caso será tutor.

Menú Principal

Bienvenido a la aplicación de Gestión de Trabajo de Fin de Titulación.

A continuación le mostramos las funcionalidades a las cuales puede acceder a través del perfil seleccionado.

- ▼ Gestión de Propuestas de TFG
- ▶ Defensa del TFG
- Gestión Convocatorias**
Consulte y gestione las convocatorias de TFG

1^{er} paso: Aparecerá una pantalla con los datos de la convocatoria, el estado en la que se encuentra y la fecha de solicitud, tendrá que hacer click en el botón que se encuentra a la derecha de la fecha

Convocatoria :: Gestión de convocatorias de TFG

Titulación: Grado en Psicología Curso Académico: 2015/2016

Convocatoria ordinaria

| Convocatoria | Estado | Fecha Solicitud | |
|--------------|--|-----------------|--|
| Ord.Sem.2 | Presentación y validacion de solicitudes | 24/05/2016 | |

Convocatoria Extraordinaria

No hay registros

Aparecerá otra pantalla con los datos de la convocatoria y todos los estudiantes que han tramitado la solicitud de evaluación del TFG. Para validar la solicitud y evaluar el TFG tendrá que hacer click en la lupa de cada uno de los estudiantes.

Solicitud :: Gestión de solicitudes de TFG


Datos de la convocatoria

Titulación: Grado en Psicología
Curso Académico: 2015/2016
Convocatoria: Ord.Sem.2
Estado de la convocatoria: Presentacion y validacion de solicitudes

Solicitud

| Estudiante | Tutor responsable | Estado | En Fecha | |
|----------------------|-------------------------------|-----------|------------|--|
| <input type="text"/> | NEIPP LOPEZ, MARIA DEL CARMEN | Tramitada | 24/05/2016 | |

2º paso: En la siguiente pantalla le aparecerá los datos del estudiante y del trabajo que ha presentado (título, resumen, palabras clave y si quiere que sea confidencia o no). Además podrá descargarse los archivos para evaluarlos.

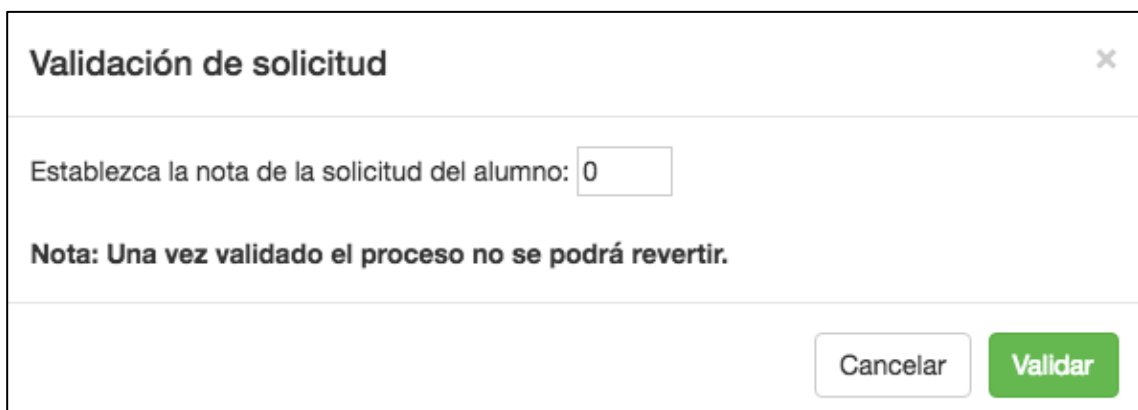


The screenshot shows a web interface for reviewing student work. At the top, there is a section labeled "Memoria:" with a large empty text area. Below this, two document thumbnails are displayed: "DOCUMENTO DE PRUEBA TFG.pdf" and "Sin título.tiff", each with a download icon. Underneath is an "Observaciones" section with a "Crear observación: +" button and the text "No hay registros". At the bottom, there are three buttons: "Validar" (green), "Rechazar" (blue), and "Volver" (grey).

Si considera que los datos del trabajo no son correctos tendrá que hacer click en rechazar.

Una vez que haya leído el trabajo y pueda poner la nota, tendrá que hacer click en el botón "validar".

3er paso: Le aparecerá una ventana donde tendrá que introducir la nota del trabajo. Como indica la ventana una vez que **valide el proceso no se podrá revertir.**



The screenshot shows a modal window titled "Validación de solicitud" with a close button (X) in the top right corner. The main text asks to "Establezca la nota de la solicitud del alumno:" followed by a text input field containing the number "0". Below this, a bold note states: "Nota: Una vez validado el proceso no se podrá revertir." At the bottom right, there are two buttons: "Cancelar" (grey) and "Validar" (green).

Una vez que ha validado en la pantalla de la solicitud, donde le aparece el listado de estudiantes que ha tutorizado. Al estudiante que le ha puesto la nota, en “Estado” aparecerá como Validada

Solicitud :: Gestión de solicitudes de TFG

Datos de la convocatoria

Titulación: Grado en Psicología
Curso Académico: 2015/2016
Convocatoria: Ord.Sem.2
Estado de la convocatoria: Presentacion y validacion de solicitudes

Solicitud

| Estudiante | Tutor responsable | Estado | En Fecha | |
|------------|-------------------------------|-----------|------------|--|
| [REDACTED] | NEIPP LOPEZ, MARIA DEL CARMEN | Tramitada | 24/05/2016 | |
| [REDACTED] | NEIPP LOPEZ, MARIA DEL CARMEN | Validada | 24/05/2016 | |

Volver

Ver citación

En la fecha indicada por el vicedecano/a, el tutor podrá ver la citación de todos los estudiantes que tutoriza. Para ello tendrá que entrar en la aplicación en “Defensa del TFG” y hacer click en “Gestión de convocatorias”. Aparecerá la siguiente pantalla y tendrá que hacer click en el botón de ver citación.

Convocatoria :: Gestión de convocatorias de TFG

Titulación: Grado en Psicología Curso Académico: 2015/2016

Convocatoria ordinaria

| Convocatoria | Estado | Fecha Solicitud | |
|--------------|-----------------------------------|-----------------|--|
| Ord.Sem.2 | Evaluacion de las defensas de TFG | 26/05/2016 | |

Convocatoria Extraordinaria

No hay registros

Aparecerá la siguiente pantalla, con la información general de la fecha, ubicación, tribunal y número de estudiantes que defenderán el TFG.

Citación :: Índice

Datos de la convocatoria

Titulación: Grado en Psicología
Curso Académico: 2015/2016
Convocatoria: Ord.Sem.2
Estado de la convocatoria: Evaluacion de las defensas de TFG

Citaciones

| Fecha | Ubicación | Tribunal | Num. Estudiantes |
|------------------|-------------------|----------|------------------|
| 20/06/2016 10:00 | ALTABIX, AULA 0.5 | | 3 |

Volver

Para ver con más detalle la convocatoria y el orden de los estudiantes de ese tribunal en la defensa habrá que hacer “click” en la lupa. Aparecerá otra pantalla donde se podrá leer todos los detalles de la citación y al final el orden de presentación de los TFG.

Tribunal asignado

| Presidente | Secretario | Vocal |
|-------------------------------|---------------------------------|------------------------|
| NEIPP LOPEZ, MARIA DEL CARMEN | MARTINEZ GONZALEZ, MARIA CARMEN | CANDELA AGULLO, CARLOS |

Asignación de estudiantes

| Nombre | Orden |
|--------|-------|
| . ANA | 1 |
| MAREI | 2 |
| . ANA | 3 |

Volver

Ver la nota de los estudiantes

Se tendrá que entrar en la aplicación en “Defensa del TFG” y hacer click en “Gestión de convocatorias”. Aparecerá la siguiente pantalla y tendrá que hacer click en el botón de “ver evaluación”.

Convocatoria :: Gestión de convocatorias de TFG

Titulación: Grado en Psicología Curso Académico: 2015/2016

Convocatoria ordinaria

| Convocatoria | Estado | Fecha Solicitud | |
|--------------|-----------------------------------|-----------------|---|
| Ord.Sem.2 | Evaluación de las defensas de TFG | 26/05/2016 |    |

Convocatoria Extraordinaria

No hay registros



Aparecerá otra pantalla con todos los estudiantes que ha tutorizado y las notas correspondientes.

Evaluación:: Gestión de evaluaciones de TFG

Datos de la convocatoria

Titulación: Grado en Psicología
Curso Académico: Grado en Psicología
Convocatoria: Ord.Sem.2
Estado de la convocatoria: Evaluacion de las defensas de TFG

Evaluación

| Estudiante | Estado | Nota | Calificación | Fecha | |
|------------|----------|------|--------------|------------|---|
| ANA | Evaluado | 8,70 | Notable | 30/05/2016 |  |
| VIAREI | Evaluado | 7,60 | Notable | 30/05/2016 |  |
| CLARA | Evaluado | 8,40 | Notable | 30/05/2016 |  |

[Volver](#)